Монтажная схема ТОПАЗРО-3 лонг пр.

Вид сбоку

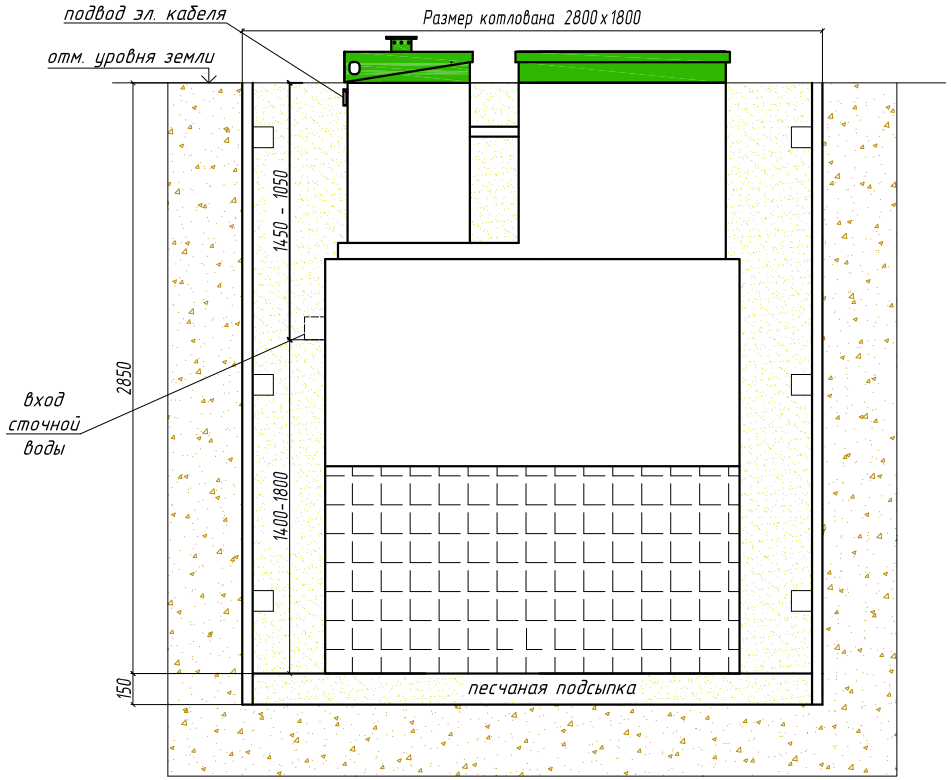

Схема №1

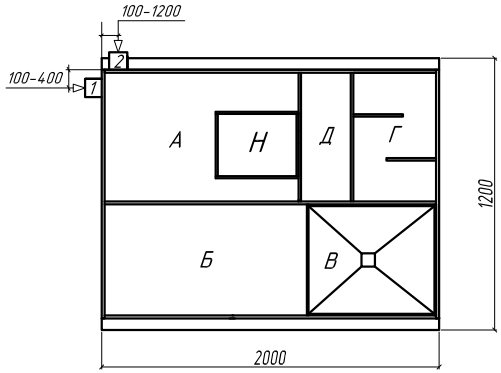

Габаритные размеры ТОПАЗРО 3лонг пр.	
Длина	2000 мм
Ширина	1200 мм
Высота	3100 мм
Вес	465 кг.

А - приемная камера
Б - камера аэротенка
В - вторичный успокоитель
Г - отстойник коридорного типа
Д - стабилизатор активного ила
Н - накопительная ёмкость для насоса

1,2-варианты входа стоков (ввод трубы монтируется при ш/м, либо по желанию заказчика, в соответствии с размерами указанными на данной монтажной схеме на заводе изготовителя)

- выход чистой воды (труба Ø25 монтируется по месту, в любую сторону по усмотрению заказчика.

Монтажные и земляные работы проводить согласно СНиП 2.04.03-85 "Канализация.Наружные сети и сооружения".

Пояснение к схеме №1				
	От дна установки до нижнего края трубы		От поверхности грунта до нижнего края трубы	
	min	max	min	max
Вход сточной воды	1400	1800	1050	1450
Выход чистой воды	2150	2800	50	700

Вид сверху

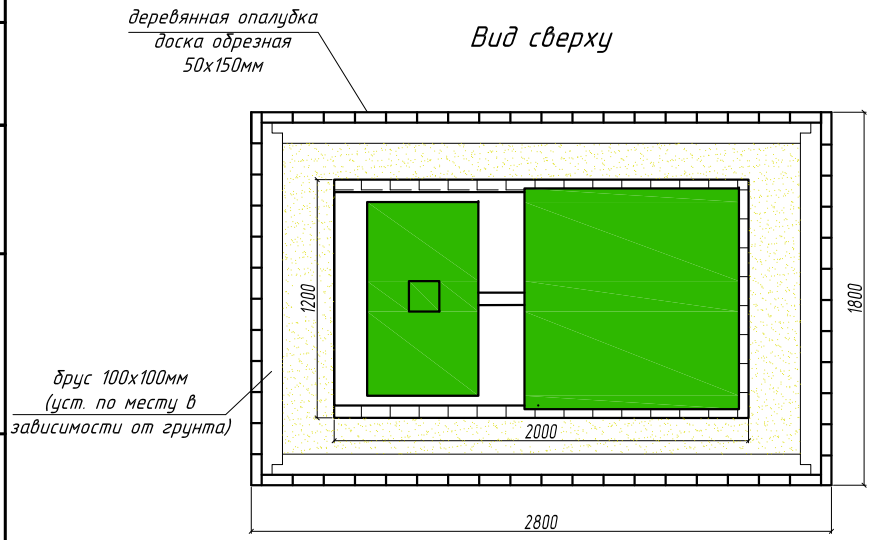

ПРИ МОНТАЖЕ ОБРАТИТЬ ОСОБОЕ ВНИМАНИЕ

Разработку котлована производить при условии соблюдения правил техники безопасности проведения земляных работ, с соблюдением требований действующей нормативной документации. Монтаж станции производить на песчаную подсыпку, станцию не подвергать ударам, обсыпку производить вместе с заливкой одновременно для компенсации внутреннего и внешнего давления.

* При определении отметки уровня земли предусмотреть будущее благоустройство участка, возможные ландшафтные работы (которые могут привести к изменению отметки уровня земли)

Изм	Кол.уч	Лист	№ докум	Подпись	Дата
Разработал		Шилец А.А.			
Проверил		Спасюк С.А.			
Ген. директ		Бабкин В.В.			

Группа Компаний «ТОПОЛ-ЭКО»®

Локальные очистные сооружения V= 3 м³/сут

стадия	лист	листов

ТОПАЗРО-3 лонг пр

ООО "ТОПОЛ-ЭКО Сервис"

Согласовано:

Взам. инв. N

Подпись и дата

Инв. N подл.